



УПРАВЛЕНИЕ ФЕДЕРАЛЬНОЙ СЛУЖБЫ
ГОСУДАРСТВЕННОЙ СТАТИСТИКИ
ПО АРХАНГЕЛЬСКОЙ ОБЛАСТИ И НЕНЕЦКОМУ
АВТОНОМНОМУ ОКРУГУ

О финансовом состоянии организаций Архангельской области без Ненецкого автономного округа



январь-март 2023 года



Управление Федеральной службы
государственной статистики по Архангельской
области и Ненецкому автономному округу

О финансовом состоянии организаций

Архангельской области без Ненецкого автономного округа

январь-март 2023 года

- 01 Сальдированный финансовый результат
- 02 Сальдированный финансовый результат
- 03 Доля организаций, получивших прибыль (убыток)
- 04 Доля прибыльных и убыточных организаций промышленного производства
- 05 Эффективность деятельности организаций
- 06 Темп роста кредиторской задолженности организаций
- 07 Темп роста дебиторской задолженности организаций
- 08 Доля организаций, имеющих просроченную кредиторскую и дебиторскую задолженности
- 09 Структура просроченной кредиторской и дебиторской задолженностей организаций
- 10 Структура активов организаций





САЛЬДИРОВАННЫЙ ФИНАНСОВЫЙ РЕЗУЛЬТАТ ¹⁾

январь-март 2023г., млн рублей

АРХАНГЕЛЬСКАЯ ОБЛАСТЬ БЕЗ
НЕНЕЦКОГО АВТОНОМНОГО ОКРУГА

10 939,9



Сельское, лесное хозяйство, охота,
рыболовство и рыбоводство

1 364,4




Обрабатывающие производства

2 681,7



Транспортировка и хранение

2 686,7



Обеспечение электрической энергией,
газом и паром; кондиционирование воздуха

835,2



Деятельность по операциям с
недвижимым имуществом

-58,0



Торговля оптовая и розничная; ремонт
автотранспортных средств и мотоциклов

-160,6



Деятельность профессиональная,
научная и техническая

19,6

1) Здесь и далее - без субъектов малого предпринимательства, кредитных организаций, государственных (муниципальных) учреждений, некредитных финансовых организаций



САЛЬДИРОВАННЫЙ ФИНАНСОВЫЙ РЕЗУЛЬТАТ

январь-март 2023г., в % к январю-марту 2022г.

АРХАНГЕЛЬСКАЯ ОБЛАСТЬ БЕЗ НЕНЕЦКОГО
АВТОНОМНОГО ОКРУГА

69,3



Сельское, лесное хозяйство, охота,
рыболовство и рыбоводство

53,2



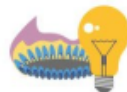
Добыча полезных ископаемых

90,0



Обрабатывающие производства

42,3



Обеспечение электрической энергией,
газом и паром; кондиционирование воздуха

112,5



Водоснабжение; водоотведение,
организация сбора и утилизации отходов,
деятельность по ликвидации загрязнений

149,2



Строительство

39,2



Торговля оптовая и розничная;
ремонт автотранспортных средств
и мотоциклов

- 1)



Транспортировка и хранение

в 1,7 р.



Деятельность гостиниц и
предприятий общественного
питания

в 3,2 р.



Деятельность в области
информации и связи

в 12,4 р.



Деятельность по операциям с
недвижимым имуществом

- 1)



Деятельность профессиональная,
научная и техническая

25,5

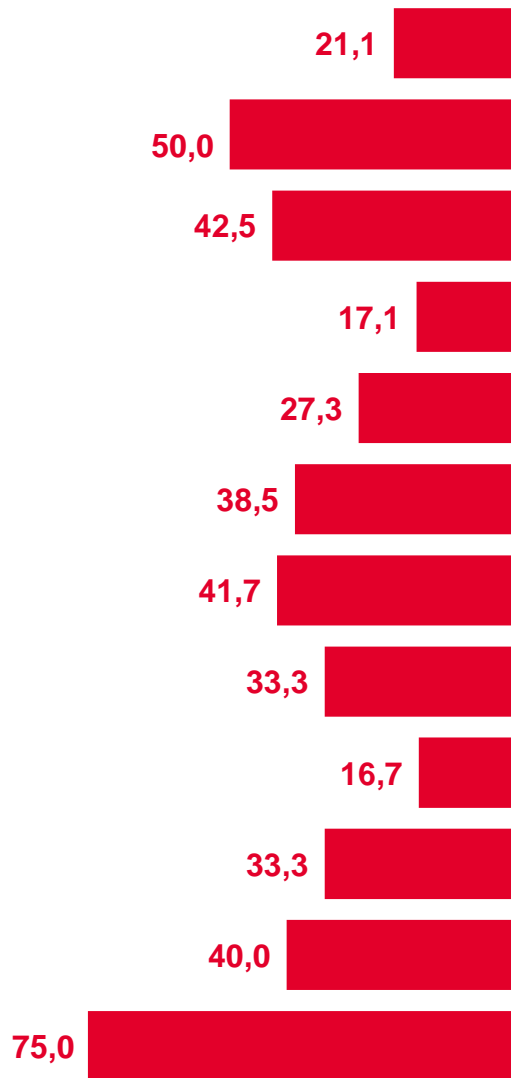
¹⁾ Прочерк означает, что в одном или обоих сопоставляемых периодах был получен отрицательный сальдированный финансовый результат.



ДОЛЯ ОРГАНИЗАЦИЙ, ПОЛУЧИВШИХ ПРИБЫЛЬ (УБЫТОК)

январь-март 2023г., в % к общему количеству

УБЫТОК



Сельское, лесное хозяйство, охота, рыболовство и рыбоводство

Добыча полезных ископаемых

Обрабатывающие производства

Обеспечение электрической энергией, газом и паром; кондиционирование воздуха

Водоснабжение; водоотведение, организация сбора и утилизации отходов, деятельность по ликвидации загрязнений

Строительство

Торговля оптовая и розничная; ремонт автотранспортных средств и мотоциклов

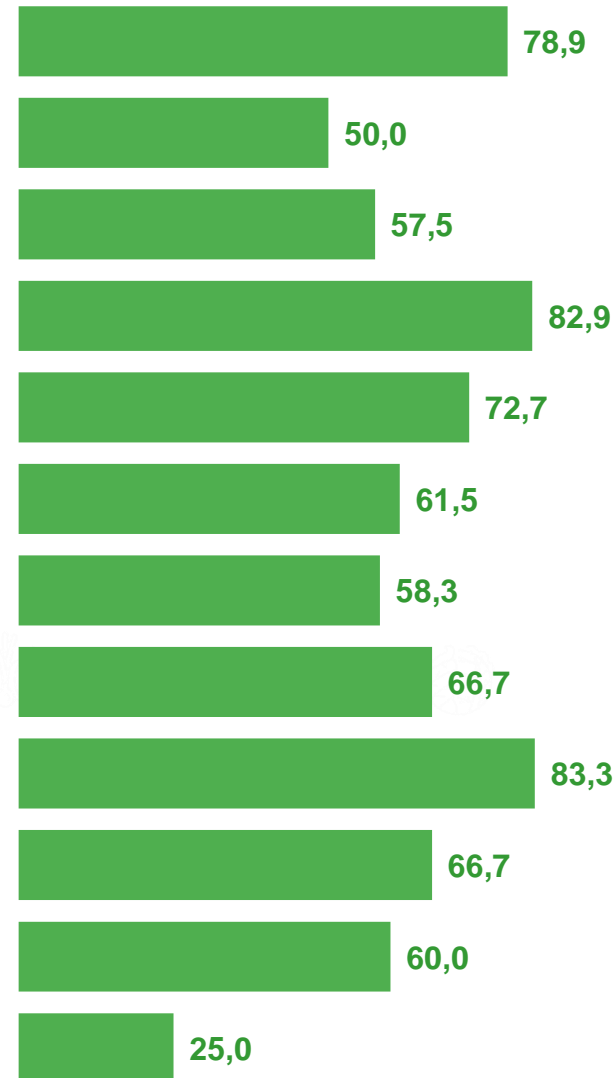
Транспортировка и хранение

Деятельность гостиниц и предприятий общественного питания

Деятельность в области информации и связи

Деятельность по операциям с недвижимым имуществом

Деятельность профессиональная, научная и техническая



ПРИБЫЛЬ





ДОЛЯ ПРИБЫЛЬНЫХ И УБЫТОЧНЫХ ОРГАНИЗАЦИЙ ПРОМЫШЛЕННОГО ПРОИЗВОДСТВА

январь-март 2023г., в % к общему количеству



Добыча полезных ископаемых

50,0

50,0



Обрабатывающие производства

57,5

42,5



Промышленное производство

68,9

31,1



Обеспечение электрической энергией, газом и паром; кондиционирование воздуха

82,9

17,1



Водоснабжение; водоотведение, организация сбора и утилизации отходов, деятельность по ликвидации загрязнений

72,7

27,3



Прибыль

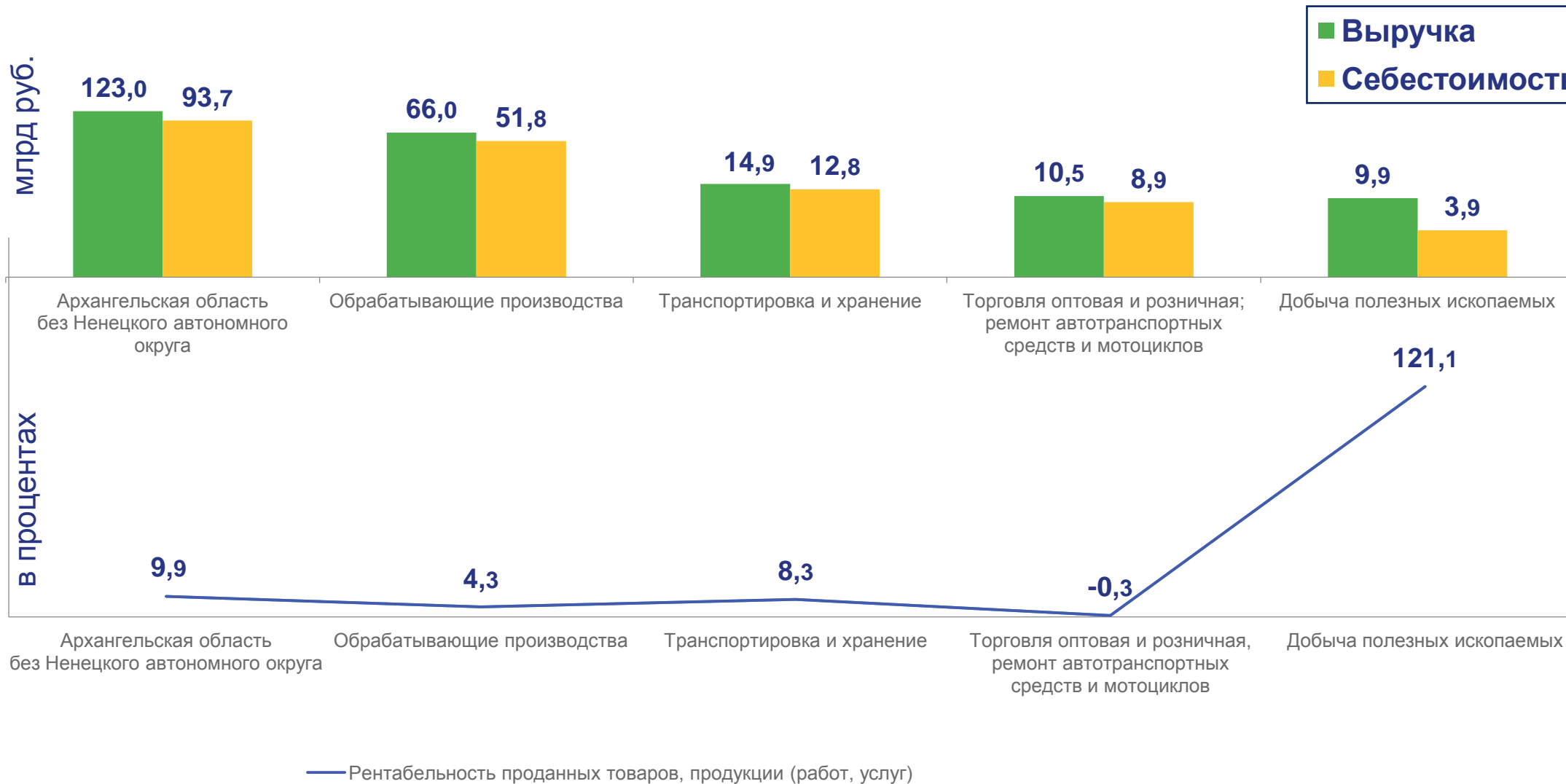


Убыток



ЭФФЕКТИВНОСТЬ ДЕЯТЕЛЬНОСТИ ОРГАНИЗАЦИЙ

январь-март 2023г.





ТЕМП РОСТА КРЕДИТОРСКОЙ ЗАДОЛЖЕННОСТИ ОРГАНИЗАЦИЙ

на конец марта 2023г., в % к соответствующему месяцу предыдущего года



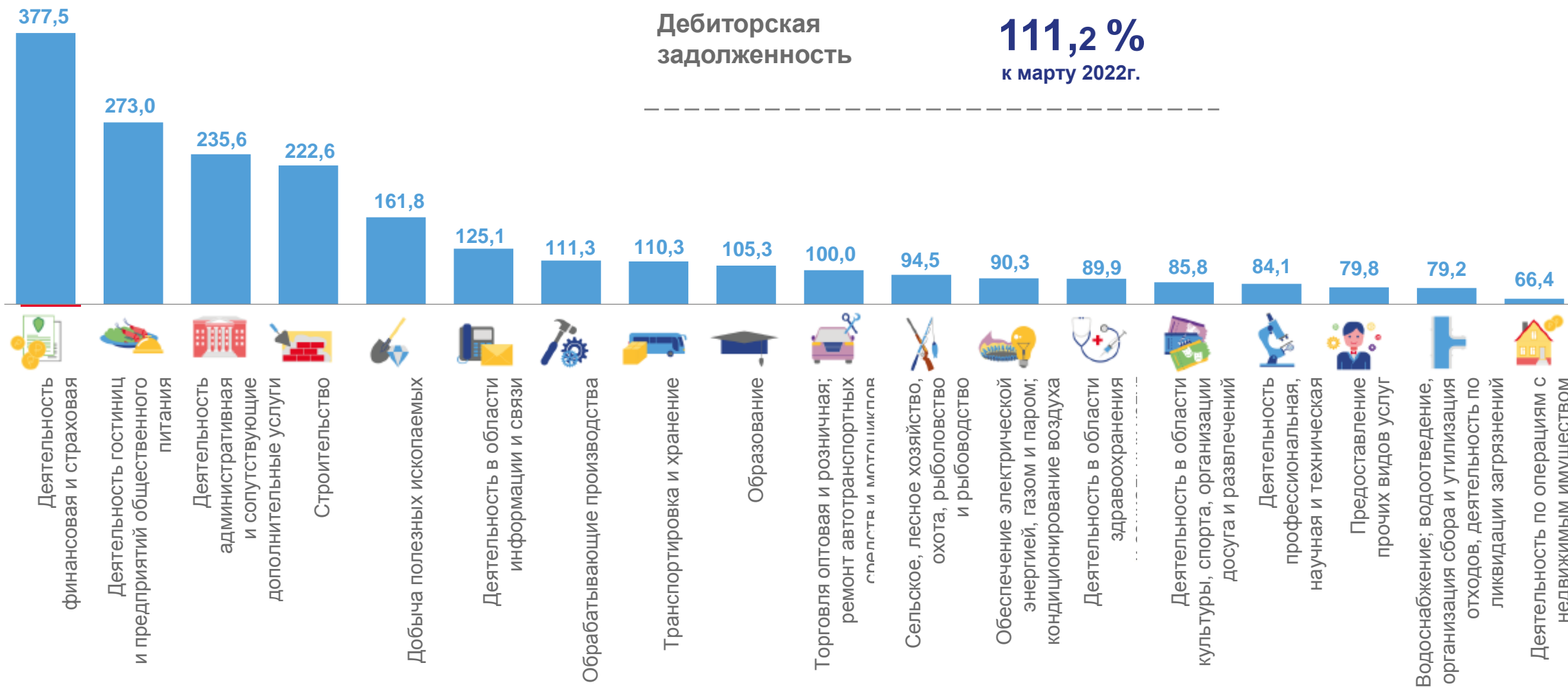


ТЕМП РОСТА ДЕБИТОРСКОЙ ЗАДОЛЖЕННОСТИ ОРГАНИЗАЦИЙ

на конец марта 2023г., в % к соответствующему месяцу предыдущего года

Дебиторская
задолженность

111,2 %
к марту 2022г.



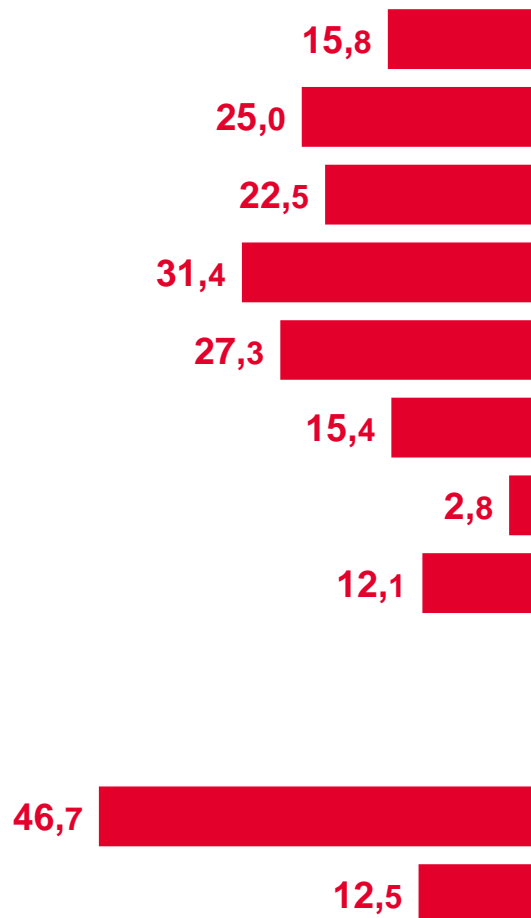


ДОЛЯ ОРГАНИЗАЦИЙ, ИМЕЮЩИХ ПРОСРОЧЕННУЮ КРЕДИТОРСКУЮ И ДЕБИТОРСКУЮ ЗАДОЛЖЕННОСТЬ

на конец марта 2023г., в общем объеме задолженности, %



КРЕДИТОРСКАЯ ЗАДОЛЖЕННОСТЬ



Сельское, лесное хозяйство, охота, рыболовство и рыбоводство

Добыча полезных ископаемых

Обрабатывающие производства

Обеспечение электрической энергией, газом и паром; кондиционирование воздуха

Водоснабжение; водоотведение, организация сбора и утилизации отходов, деятельность по ликвидации загрязнений

Строительство

Торговля оптовая и розничная; ремонт автотранспортных средств и мотоциклов

Транспортировка и хранение

Деятельность гостиниц и предприятий общественного питания

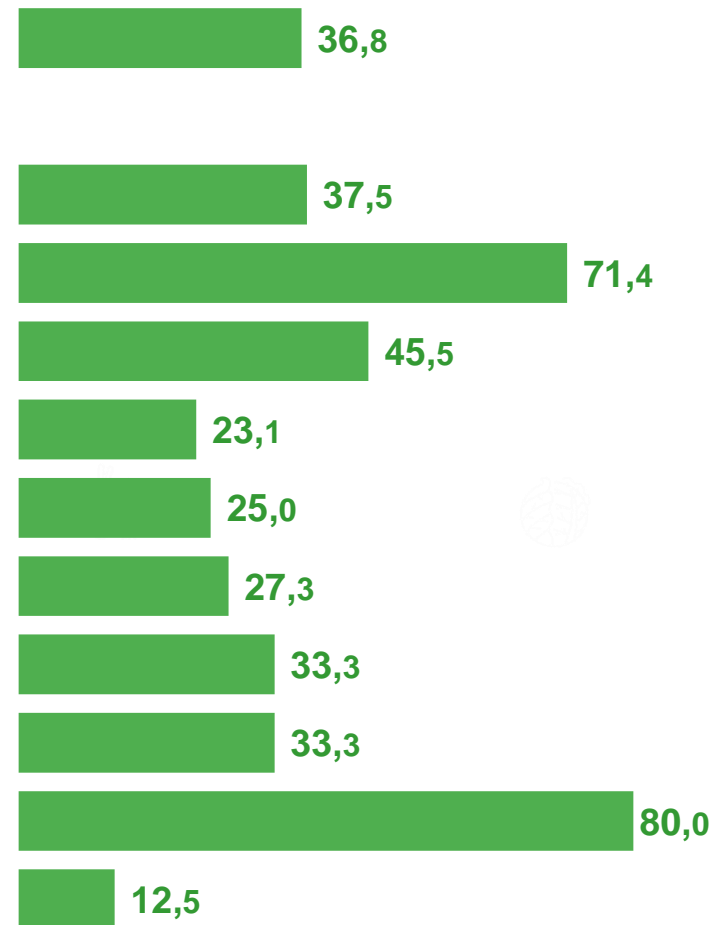
Деятельность в области информации и связи

Деятельность по операциям с недвижимым имуществом

Деятельность профессиональная, научная и техническая



ДЕБИТОРСКАЯ ЗАДОЛЖЕННОСТЬ





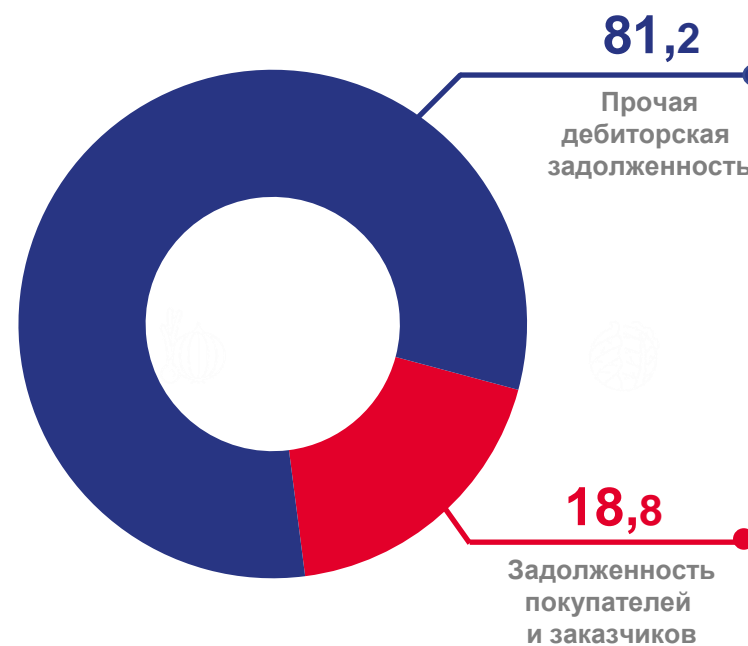
СТРУКТУРА ПРОСРОЧЕННОЙ КРЕДИТОРСКОЙ И ДЕБИТОРСКОЙ ЗАДОЛЖЕННОСТЕЙ ОРГАНИЗАЦИЙ

на конец марта 2023г., в % к итогу

в % к просроченной кредиторской задолженности



в % к просроченной дебиторской задолженности





СТРУКТУРА АКТИВОВ ОРГАНИЗАЦИЙ

на конец марта 2023г., в % к итогу

ВНЕОБОРОТНЫЕ АКТИВЫ



ОБОРОТНЫЕ АКТИВЫ

